

PLATZREGELN – 9-LOCH ANLAGE CAMPUS

Platzgrenzen (Regel 18.2)

«Aus» ist mit weissen Pfosten oder Linien gekennzeichnet. Bei Loch 1 und 6 gelten die Strassen (oder Wege) als Ausgrenzen. Überquert ein Ball die Strasse oder kommt er auf der Strasse oder jenseits der Strasse auf dem Platz zu liegen, so liegt der Ball im Aus.

Ungewöhnliche Platzverhältnisse und unbewegliche Hemmnisse (Regel 16)

Boden in Ausbesserung (GUR) ist mit blauen Pfosten oder mit blauen oder weissen Linien markiert. Ungewöhnliche Platzverhältnisse oder unbewegliche Hemmnisse sind: Strassen und Wege mit künstlicher Oberfläche, Netze und Zäune die nicht die Platzgrenze markieren, kiesbedeckte Drainagen, ausgewaschene Stellen im Bunker, Bäume mit Stützpfeuern oder Spanndrähten, Ruhebänke und Vogelhochsitze.

Penalty Areas (Regel 17)

Liegt ein Ball in einer Penalty Area oder ist darin verloren, so hat der Spieler folgende Möglichkeiten der Erleichterung, mit **einem Strafschlag**:

- Erleichterung von der Penalty Area nach Regel 17.1 oder
- Falls eine «Dropping Zone» eingerichtet ist, als zusätzliche Option, einen Ball gemäss Regel 14.3 in der Dropping Zone fallenlassen.

Spielverbotszone (No Play Zone) (Regel 17.1e)

Die Penalty Areas auf Bahn 5 und 7 sind Spielverbotszonen (Biotop) und sind mit roten Pfosten mit grünen Kappen markiert. Liegt der Ball im Biotop muss der Spieler mit **einem Strafschlag** nach Regel 17.1e verfahren. Liegt der Ball ausserhalb vom Biotop, aber die Standposition oder der Schwungrum des Spielers ist durch das Biotop behindert, so muss der Spieler straffrei nach Regel 16.1 verfahren.

Bestandteil vom Platz

Enganliegende Manschetten an Bäumen und spezielle Ast- und Steinhäufen sind Bestandteil vom Platz.

Strafe für Verstoß gegen Platzregel: Grundstrafe

ETIKETTE UND ALLGEMEINE RICHTLINIEN

Etikette

- Bitte Etikette einhalten: Kleiderordnung, Divots und Pitchmarken ausbessern etc.
- Schnellere Flights unbedingt durchspielen lassen.

Betretten der Biotope ist verboten – Platzverweis

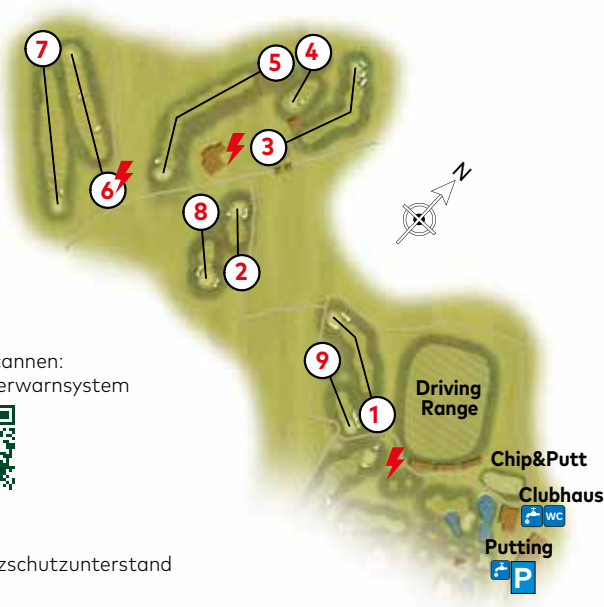
Beachte vor Spielbeginn allfällige zeitweilige Platzregeln am Info-Board!

- Den Anweisungen der Platzaufsicht ist Folge zu leisten. Greenkeeper haben immer Vorrang. Weiterspielen erst nach klarem Zeichen.
- Distanzen auf den Abschlägen: Mitte Grün. Distanzen auf dem Platz: Anfang Grün.
- Die Zeitvorgabe für die 9 Loch-Anlage beträgt maximal 2¼ Stunden.



SCOREKARTE

9-Loch Platz Campus



Zum Scannen:
Gewitterwarnsystem



Blitzschutzunterstand



Hole	Gelb	Rot	Stroke	Par	Player	♂
1	224	194	13	4		
2	126	116	15	3		
⚡ 3	252	241	11	4		
4	94	79	17	3		
5	338	313	5	4		
⚡ 6	294	269	3	4		
7	321	302	1	4		
8	132	117	7	3		
9	144	119	9	3		
out	1925	1750		32		
2. Runde						
1	224	194	14	4		
2	126	116	16	3		
⚡ 3	252	241	12	4		
4	94	79	18	3		
5	338	313	6	4		
⚡ 6	294	269	4	4		
7	321	302	2	4		
8	132	117	8	3		
9	144	119	10	3		
In	1925	1750		32		
Out	1925	1750		32		
Tot	3850	3500		64		

Signature Marker:

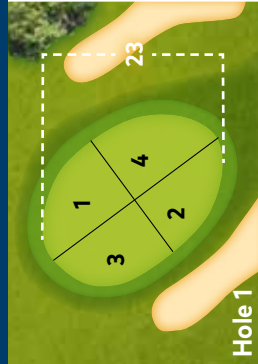
Signature Player:

Distances in meters

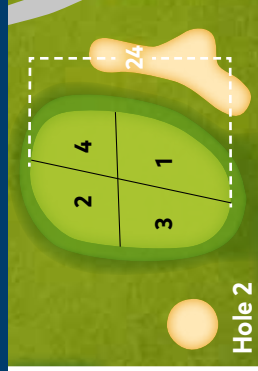
Notfalltelefon: 079 474 04 87



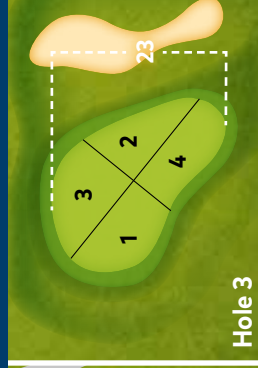
vzug.com



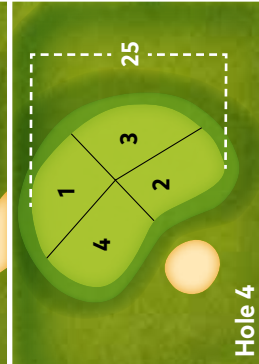
Hole 1



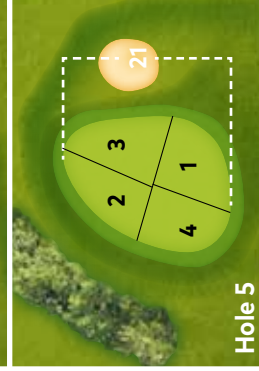
Hole 2



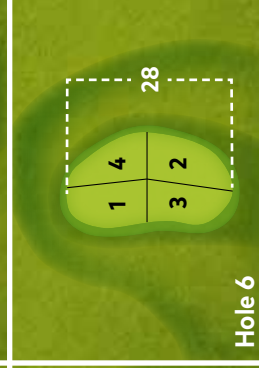
Hole 3



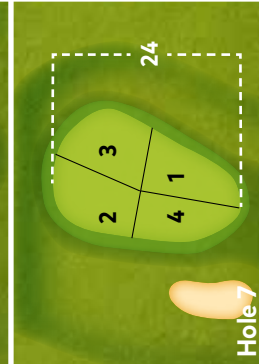
Hole 4



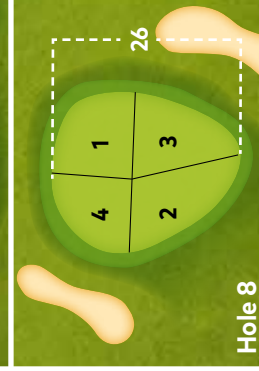
Hole 5



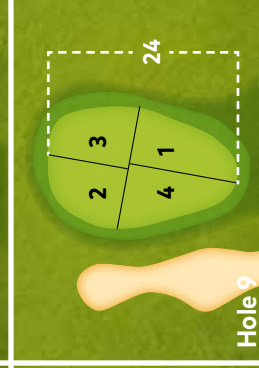
Hole 6



Hole 7



Hole 8



Hole 9