



**Leitfaden
für die PCCaddie App**

Inhalt

1. Download der PCCaddie App	3
2. Registrieren Sie sich als neuer Benutzer	4
3. Startzeiten buchen und Ansichten	7
3.1. Startzeit buchen	8
3.2. Ansicht ‚Startzeiten Woche‘	10
3.3. Ansicht ‚Übersicht Bereich‘	11
4. Turnieranmeldungen über PCCaddie	12
5. Startlisten und Turnierergebnisse	14
6. Löschen von Startzeiten und Turnierabmeldungen und persönliche Informationen	15

1. Download der PCCaddie App

Laden/Installieren Sie die kostenlose PCCaddie App für Ihr Mobil-Telefon oder Tablet aus dem

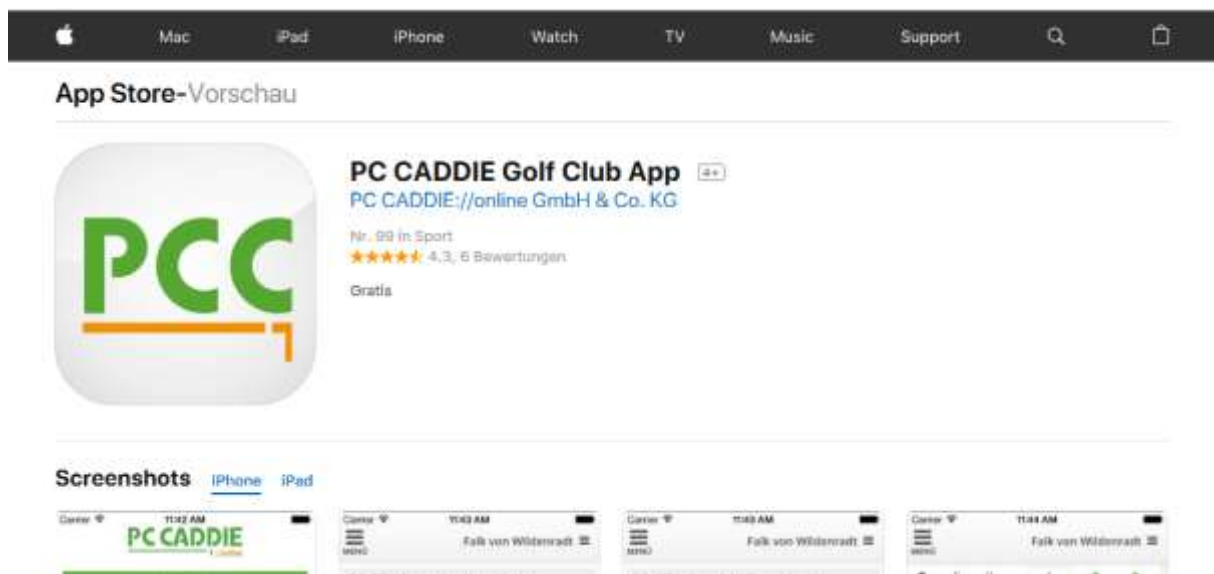
Android = Google Play Store

Apple = App Store oder über iTunes



Google/Android

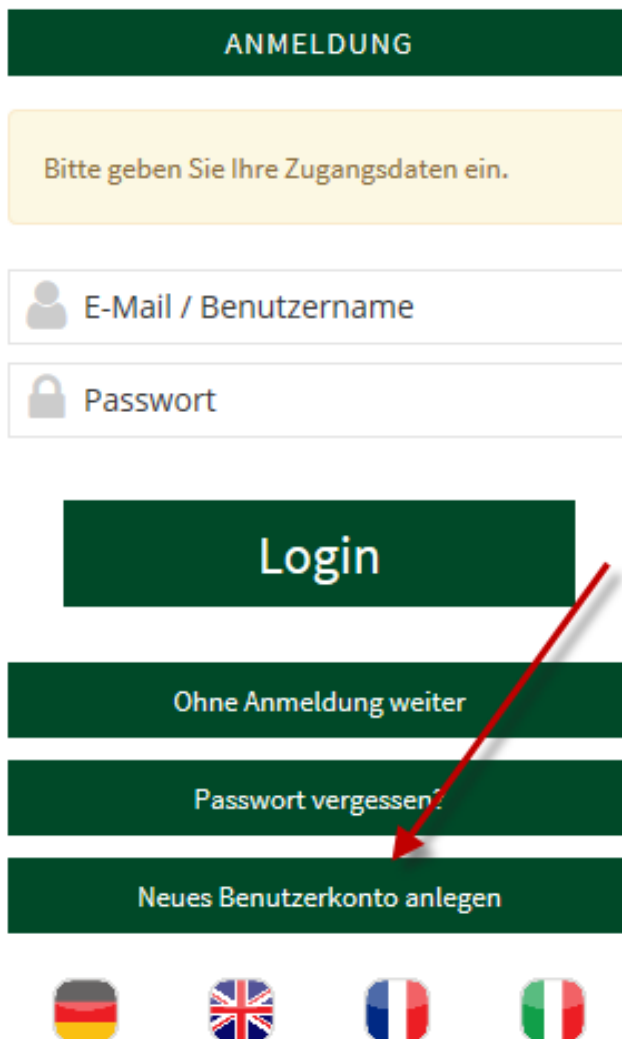
Apple



2. Registrieren Sie sich als neuer Benutzer

Wählen Sie ‚Neues Benutzerkonto anlegen‘ falls Sie sich noch nicht in PCCaddie online registriert haben.

Die PCCaddie App übernimmt KEINE Login-Informationen vom Golfpark Moossee oder von Swissgolfnetwork.



The image shows a login and registration interface. At the top is a dark green button labeled 'ANMELDUNG'. Below it is a yellow box with the text 'Bitte geben Sie Ihre Zugangsdaten ein.' There are two input fields: 'E-Mail / Benutzername' and 'Passwort'. Below these is a dark green button labeled 'Login'. Underneath the 'Login' button are four more dark green buttons: 'Ohne Anmeldung weiter', 'Passwort vergessen?', 'Neues Benutzerkonto anlegen', and another button (partially obscured). A red arrow points from the 'Login' button down to the 'Neues Benutzerkonto anlegen' button. At the bottom are four circular icons representing the flags of Germany, the United Kingdom, France, and Italy.

Erfassen Sie Ihre persönlichen und korrekten Angaben (keine Fantasienamen wie in diesem Beispiel). Wichtig! Hinterlegen Sie eine gültige E-Mail Adresse.

REGISTRATION SCHRITT 1/2: PERSONENDATEN EINGEBEN

Spieler

Anrede * Frau	Titel (optional, z.B.: Prof., Dr.)
Vorname * Birdie	Nachname * Eagle
Geburtsdatum * 1.1.2019	

Adresse

Straße und Hausnummer * Teststrasse	Postleitzahl * 9205
Ort * Golfershausen	Land * Schweiz

Benutzerkonto

E-Mail * golfschule@waldkirch.ch	E-Mail wiederholen * golfschule@waldkirch.ch
-------------------------------------	---

Spielerdaten und Einstellungen

STV / HCP * -54 <small>Zahl zwischen -54 und +8 oder: PRO, PR, PE, AP</small>	Meinen Namen anzeigen * ja <small>Möchten Sie, dass andere Benutzer Ihren Namen im Timetable sehen können?</small>
---	--

Datenschutz

Alle eingegebenen Daten unterliegen dem Bundesdatenschutzgesetz. Wir weisen darauf hin, dass die Daten im Falle einer Buchung

Ich habe die [Datenschutzbestimmungen der PC CADDIE://online-Plattform](#) zur Kenntnis genommen und stimme der Übermittlung meiner Daten zu.

ja

Abbrechen
Weiter

Tragen Sie bei ‚meinen Namen anzeigen‘ und Datenschutz ein ‚JA‘ ein. Anschliessend wählen Sie ‚Weiter‘

Wollen Sie Ihren Namen nicht anzeigen, werden auch alle anderen Namen für Sie bei der Tee-Time Reservation ausgeblendet.

Ihr Benutzerkonto wurde erfolgreich angelegt und eine E-Mail mit dem Aktivierungslink an Ihre Adresse geschickt.

Nachdem Sie alle Informationen korrekt erfasst haben und ‚Weiter‘ gewählt haben, erhalten Sie die diese Bestätigung. Schliessen Sie die App.

Prüfen Sie nun den Posteingang Ihres E-Mail Accounts. Öffnen Sie das Mail von PCCaddie und klicken Sie auf diesen Link. Anschliessend sind Sie als Benutzer registriert.



Öffnen Sie nun die PCCaddie App und tragen Sie Ihr E-Mail und Passwort ein und wählen Sie Login.

ANMELDUNG

Bitte geben Sie Ihre Zugangsdaten ein.

E-Mail / Benutzername

Passwort

Login

Ohne Anmeldung weiter

Passwort vergessen?

Neues Benutzerkonto anlegen

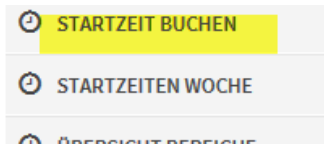
3. Startzeiten buchen und Ansichten

Nach dem erfolgreichen Login haben Sie folgende Ansicht vor sich.

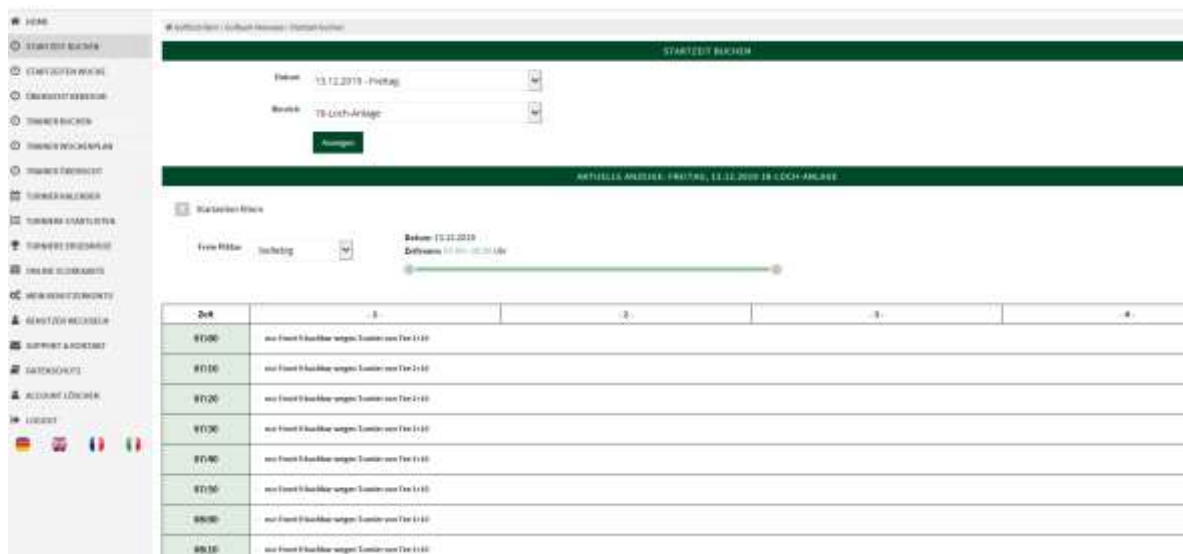


3.1. Startzeit buchen

Um Ihre Tee-time zu buchen wählen Sie ‚Startzeit buchen‘



- 1.) Wählen Sie das gewünschte Datum
- 2.) Wählen Sie den gewünschten Platz
- 3.) Wählen Sie ‚Anzeigen‘ damit die gewünschten Informationen angezeigt werden.



The screenshot shows the 'STARTZEIT BUCHEN' (Book Start Time) interface. At the top, there are dropdown menus for 'Datum' (Date) set to '13.12.2019 - Freitag' and 'Wartsch' (Course) set to 'TS-Loch-Anlage'. A green 'Anzeigen' button is visible. Below this, a section titled 'Wartsch: ANGELEGE' shows '13.12.2019' and '18 COACH-ANLEGE'. A 'Startzeiten-Anzeige' section includes a 'Freie Plätze' (Free Spots) indicator set to 'Sechsfach' and a 'Datum' dropdown set to '13.12.2019'. A horizontal bar shows the time range from 07:00 to 18:00. Below this is a table of available tee times:

Zeit	1	2	3	4
07:00	aus	aus	aus	aus
07:15	aus	aus	aus	aus
07:30	aus	aus	aus	aus
07:45	aus	aus	aus	aus
08:00	aus	aus	aus	aus
08:15	aus	aus	aus	aus

Bei der Platzinformation (s. nachfolgendes Beispiel) sehen Sie, wenn im Voraus bereits etwas Spezielles für diese Anlage bekannt ist. Eine Buchung ist trotzdem möglich.

Scrollen Sie nach Unten. Sie sehen die verfügbaren Startzeiten. Wählen Sie einen Zeitpunkt/Flight aus und wählen Sie danach ‚Jetzt buchen‘.

Golfclub Bam / Golfpark Moossee > Startzeit buchen

SCHRITT 2/3: DETAILS AUSWÄHLEN

Zeit und Bereich

Fr., 13.12.2019 08:00 Uhr, 18-Loch-Anlage

Person 1

Moossee, Golfpark

Person 2

Person

Die Angaben Heimatclub und Mitgliedsnummer sind optional. Beachten Sie bitte, dass ohne diese Angaben die Person unabhängig von ihrem Status - nur als Gast gebucht werden kann.

Um eine 10-stellige Ausweisnummer einzugeben, wählen Sie bitte den Heimatclub aus (die ersten 4 Ziffern der Ausweisnummer) und geben Sie als Mitgliedsnummer die letzten 6 Ziffern der Ausweisnummer an.

Anrede (erforderlich)
- bitte auswählen -

Vorname (erforderlich)

Nachname (erforderlich)

Titel (Optional, z.B. Prof., Dr.)

Heimatclub (Optional)

Mitgliedsnummer (Optional, Beleg-Nr.)

Sie geben Sie die Clubnummer oder einen Teil des Clubnamens ein und wählen Sie einen Eintrag aus der Trefferliste aus.

Person nicht buchen

Weitere Person hinzufügen

Mit Ihrer Buchung erklären Sie sich damit einverstanden, dass Ihre persönlichen Daten an die Golfanlage übermittelt werden. [Mehr](#)

[Zurück](#) [Diese Reservierung vornehmen](#)

Es gilt die Datenschutzerklärung der PC DIGGIE/Wilke GmbH & Co. KG.

- 1.) Prüfen Sie ob die Angaben korrekt sind
- 2.) Hier können Sie einen Flightpartner hinzufügen. Die Ausweis-Nummer des Spielers muss Ihnen bekannt sein. Ansonsten wird er nur als Gast eingetragen.
- 3.) Zum Abschluss ‚Diese Reservierung vornehmen‘

Golfclub Bern / Golfpark Moossee / Startzeit buchen

SCHRITT 3/3: RESERVIERUNG BESTÄTIGEN

Buchungsdetails

Golfclub Bern / Golfpark Moossee
18-Loch-Anlage

Nummer: 2244985
Datum: 12.12.2019
Zeit: 08:00 Uhr
Person: Kathi Studer
Status: buchbar

Reservierung bestätigen
Reservierung abbrechen

Anschliessend erhalten Sie die folgende Übersicht. Bestätigen Sie bitte die Reservierung unbedingt, ansonsten wird die Reservation nicht getätigt.

3.2. Ansicht ‚Startzeiten Woche‘

Wählen Sie zuerst den gewünschten Platz und verschaffen Sie sich anschliessend einen Überblick der verfügbaren Startzeiten, freien Plätze.

Bei der Auswahl eines grünen Feldes können Sie die Buchung direkt vornehmen.

Golfclub Bern / Golfpark Moossee / Startzeit buchen

STARTZEIT BUCHEN

Datum: 12.12.2019 - Donnerstag
Bereich: 18 Loch-Anlage
Suchen

AKTUELLE ANLAGE: DONNERSTAG, 12.12.2019 18-LOCH-ANLAGE

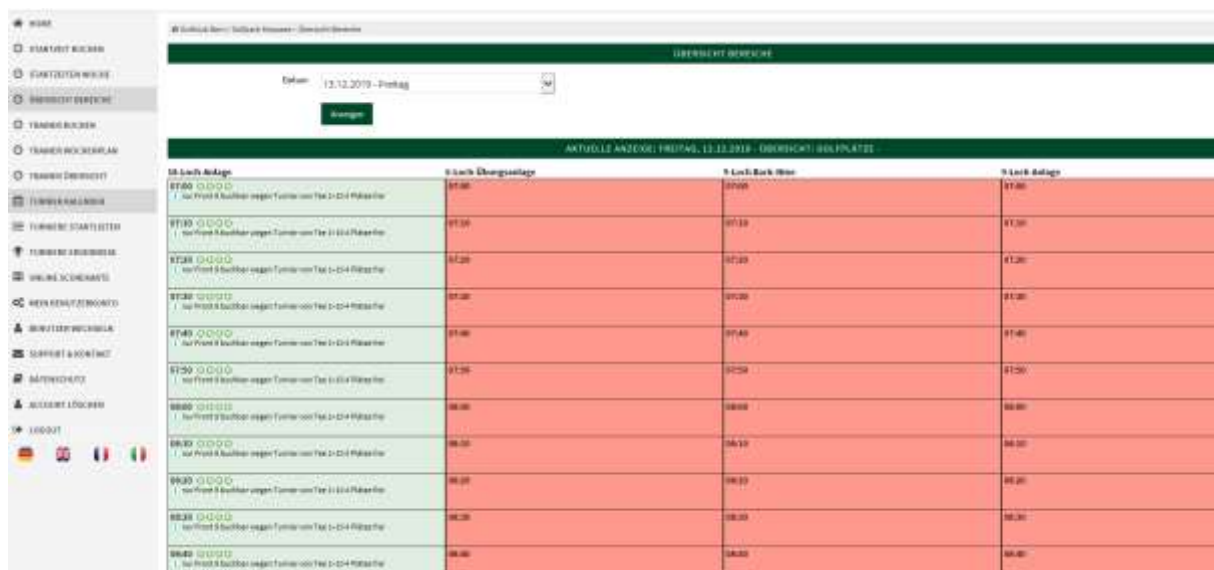
Standard-Tiere
Feldgröße: Datum: 12.12.2019
Zeitbereich: 07:00 - 20:00 Uhr

Zeit	-1-	-2-
07:00		
07:30		
08:00		
08:30		
09:00		
09:30		
10:00		
10:30		

3.3. Ansicht ‚Übersicht Bereich‘

Diese Ansicht zeigt Ihnen für einen bestimmten Tag die freien Startplätze für den 18 Loch, 9 Loch und 6-Loch Anlagen an.

Durch die Auswahl eines grünen Feldes können Sie die Buchung direkt vornehmen.



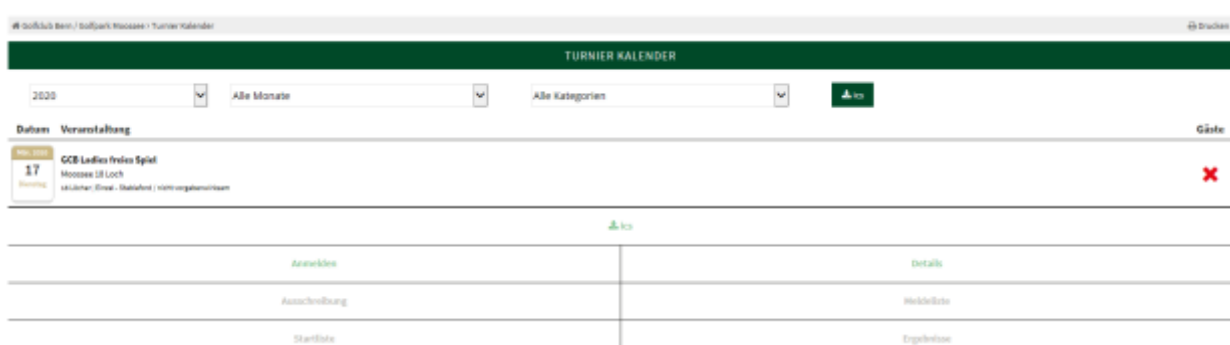
18 Loch Anlagen	9 Loch Übergangslage	9 Loch Back Nine	6 Loch Anlagen
07:00 Auf Privat & Buchbar wegen Turnier von Tag 2-014 Platz für			
07:30 Auf Privat & Buchbar wegen Turnier von Tag 2-014 Platz für			
08:00 Auf Privat & Buchbar wegen Turnier von Tag 2-014 Platz für			
08:30 Auf Privat & Buchbar wegen Turnier von Tag 2-014 Platz für			
09:00 Auf Privat & Buchbar wegen Turnier von Tag 2-014 Platz für			
09:30 Auf Privat & Buchbar wegen Turnier von Tag 2-014 Platz für			
10:00 Auf Privat & Buchbar wegen Turnier von Tag 2-014 Platz für			
10:30 Auf Privat & Buchbar wegen Turnier von Tag 2-014 Platz für			
11:00 Auf Privat & Buchbar wegen Turnier von Tag 2-014 Platz für			
11:30 Auf Privat & Buchbar wegen Turnier von Tag 2-014 Platz für			
12:00 Auf Privat & Buchbar wegen Turnier von Tag 2-014 Platz für			
12:30 Auf Privat & Buchbar wegen Turnier von Tag 2-014 Platz für			
13:00 Auf Privat & Buchbar wegen Turnier von Tag 2-014 Platz für			
13:30 Auf Privat & Buchbar wegen Turnier von Tag 2-014 Platz für			
14:00 Auf Privat & Buchbar wegen Turnier von Tag 2-014 Platz für			
14:30 Auf Privat & Buchbar wegen Turnier von Tag 2-014 Platz für			
15:00 Auf Privat & Buchbar wegen Turnier von Tag 2-014 Platz für			
15:30 Auf Privat & Buchbar wegen Turnier von Tag 2-014 Platz für			
16:00 Auf Privat & Buchbar wegen Turnier von Tag 2-014 Platz für			
16:30 Auf Privat & Buchbar wegen Turnier von Tag 2-014 Platz für			
17:00 Auf Privat & Buchbar wegen Turnier von Tag 2-014 Platz für			
17:30 Auf Privat & Buchbar wegen Turnier von Tag 2-014 Platz für			
18:00 Auf Privat & Buchbar wegen Turnier von Tag 2-014 Platz für			
18:30 Auf Privat & Buchbar wegen Turnier von Tag 2-014 Platz für			
19:00 Auf Privat & Buchbar wegen Turnier von Tag 2-014 Platz für			
19:30 Auf Privat & Buchbar wegen Turnier von Tag 2-014 Platz für			
20:00 Auf Privat & Buchbar wegen Turnier von Tag 2-014 Platz für			
20:30 Auf Privat & Buchbar wegen Turnier von Tag 2-014 Platz für			
21:00 Auf Privat & Buchbar wegen Turnier von Tag 2-014 Platz für			
21:30 Auf Privat & Buchbar wegen Turnier von Tag 2-014 Platz für			
22:00 Auf Privat & Buchbar wegen Turnier von Tag 2-014 Platz für			
22:30 Auf Privat & Buchbar wegen Turnier von Tag 2-014 Platz für			
23:00 Auf Privat & Buchbar wegen Turnier von Tag 2-014 Platz für			
23:30 Auf Privat & Buchbar wegen Turnier von Tag 2-014 Platz für			
00:00 Auf Privat & Buchbar wegen Turnier von Tag 2-014 Platz für			

4. Turnieranmeldungen über PCCaddie

In der PCCaddie App können Sie sich auch ganz bequem und frühzeitig zu Turnieren anmelden.



1. In der Standardansicht finden Sie alle Turniere des laufenden Jahres. Sie können die Suche auf einen spezifischen Monat einschränken.
2. Hier können Sie die Art des Turniers einschränken – Clubturniere, Juniorenturnier etc.
3. Mit dieser Option können Sie die ausgewählten Turniere als .ics-Datei speichern und anschliessend in ihren elektronischen Kalender importieren.
4. Ist ein Turnierdatum nicht mehr grau hinterlegt, können Sie sich für das Turnier anmelden.



1. Wählen Sie das Turnier und anschliessend ‚Anmelden‘. Sie finden hier die Ausschreibung und anschliessend die Ergebnisliste.
2. Unter den Details finden Sie alle Turnierdetails (Spielform, max. Teilnehmerzahl etc.)

- HOME
- STARTZEIT BUCHEN
- STARTZEITENWOCH
- ÜBERSICHT BEWISSE
- TRAINER BÜCHER
- TRAINER WOCHENPLAN
- TRAINER ÜBERSICHT
- TURNIER KALENDER**
- TURNIERE STARTLISTEN
- TURNIERE ERGEBNISSE
- ONLINE SCOREKARTE
- MEIN BENUTZERKONTO
- BEWITZER WECHSELN
- SUPPORT & KONTAKT
- DATENSCHUTZ
- AKKORDT LÖSCHEN
- LOGOUT

TURNIERANMELDUNG

Turnier: GCE Ladies L. Estate
 Spielern: Einzel - Stableford, 18 Lücken
 Datum: 14.04.2023
 Anmeldeschluss: 11.04.2023 18:00 Uhr

Spieler 1 (Optional)

Vorname*
 Nachname*
 Handicap
 Mobilnummer
 E-Mail*
 Startzeitwunsch ohne früh mittl. spät
 Straße
 Postleitzahl
 Ort










Mit Ihrer Buchung erklären Sie sich damit einverstanden, dass Ihre persönlichen Daten an die Golfanlage übermittelt werden. [Info](#)

© 2023 die Betriebsunternehmung der PC OÖEERL, Ötztal Golf & Co. KG.

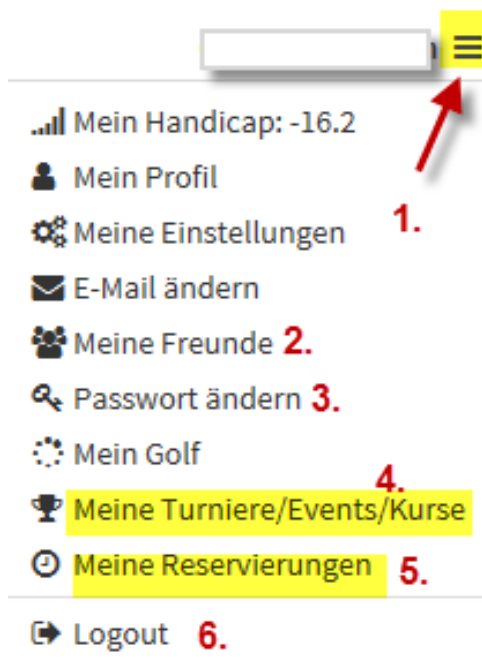
1. Die benötigten Informationen werden automatisch aus Ihrem Profil ergänzt und bei gewissen Turnieren können Startzeitwünsche, ‚mit/ohne Essen‘ oder Abschlagfarbe ausgewählt werden
2. Bestätigen Sie Ihre Turnieranmeldung ‚jetzt anmelden‘

5. Startlisten und Turnierergebnisse

Sie haben über Ihre PCCaddie App auch jederzeit bequem Zugriff auf Startlisten und Ergebnislisten. (sofern der Turnierveranstalter der Veröffentlichung zustimmt).

 FACEBOOK
 STARTZEIT BUCHEN
 STARTZEITEN WOCHE
 ÜBERSICHT BEREICHE
 EVENTS BUCHEN
 KURS BUCHEN
 TURNIER KALENDER
 TURNIERE STARTLISTEN
 TURNIERE ERGEBNISSE
 ONLINE SCOREKARTE
 MEIN BENUTZERKONTO
 SUPPORT & KONTAKT
 DATENSCHUTZ
 ACCOUNT LÖSCHEN

6. Löschen von Startzeiten und Turnierabmeldungen und persönliche Informationen



1. Im oberen rechten Rand der Anzeige öffnen sich beim Click auf dieses Symbol die persönlichen Informationen.
2. Registrieren Sie unter ‚Meine Freunde‘ Ihre Freunde, Partner. Die Tee-Time Reservation wird dadurch noch einfacher. Sie benötigen dazu zwingend die Email-Adresse Ihres Freundes.
3. Hier können Sie Ihr Zugangspasswort ändern.
4. Unter dieser Rubrik finden Sie Ihre aktuellen Turnieranmeldungen. **Vor Anmeldeschluss können Sie sich hier ohne Kostenfolge von einem Turnier abmelden.**
5. Hier sehen Sie Ihre Tee-Time Reservationen. Bis 4 Stunden vor Startzeit können Sie die Reservation hier wieder löschen.
6. Schliessen Sie die App.

Wir wünschen schönes Spiel!